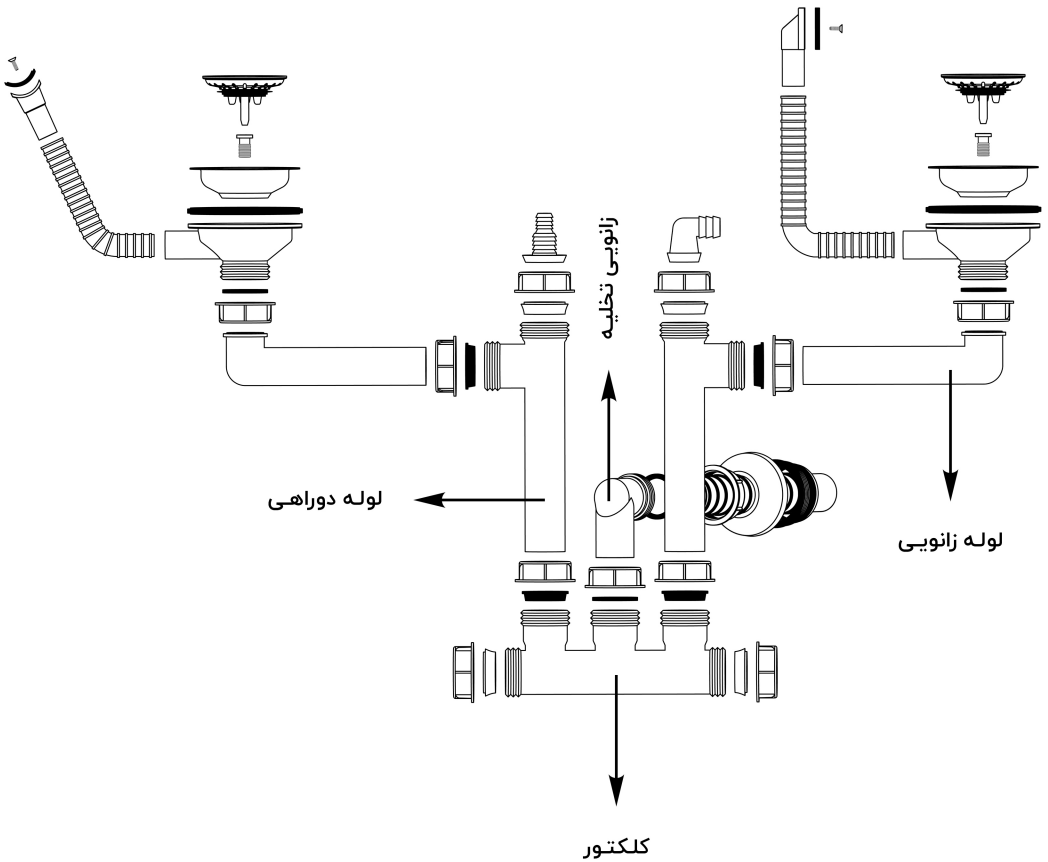


قابل نصب و استفاده برای انواع سینک‌های ظرفشویی


راهنمای نصب قطعات



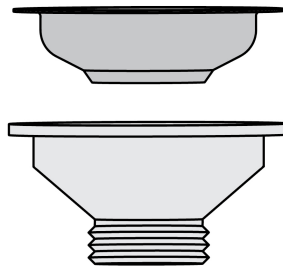
توضیحات تکمیلی

۱. لوازم و اتصالاتی که در اختیار دارید، مربوط به سینک‌های ظرفشویی دولگنه دارای سرریز سینی و لگن است.
۲. لگن‌های سینک‌هایی که با هم اختلاف سطح دارند را می‌توان از طریق کوتاه کردن لوله‌های دوراهی تنظیم نمود.
۳. ارتفاع سیفون، متناسب با محل خروجی فاضلاب از طریق کوتاه نمودن لوله‌های دوراهی قابل تنظیم است.
۴. لوله‌های زانویی را می‌توان به گونه‌ای نصب کرد که در داخل کابینت فضای کمتری اشغال نماید.
۵. زانویی تخلیه فاضلاب را می‌توان به هر کدام از انشعاب‌های کلکتور وصل نمود.

راهنمای نصب زیرآب



نصب نادرست



نصب درست